

Programa de Estímulos al **Desempeño Docente**

MANUAL DE USUARIO

EJERCICIO DE INCONFORMIDAD SECRETARÍA ADMINISTRATIVA



UNIVERSIDAD DE
GUADALAJARA
Red Universitaria e Institución Benemérita de Jalisco

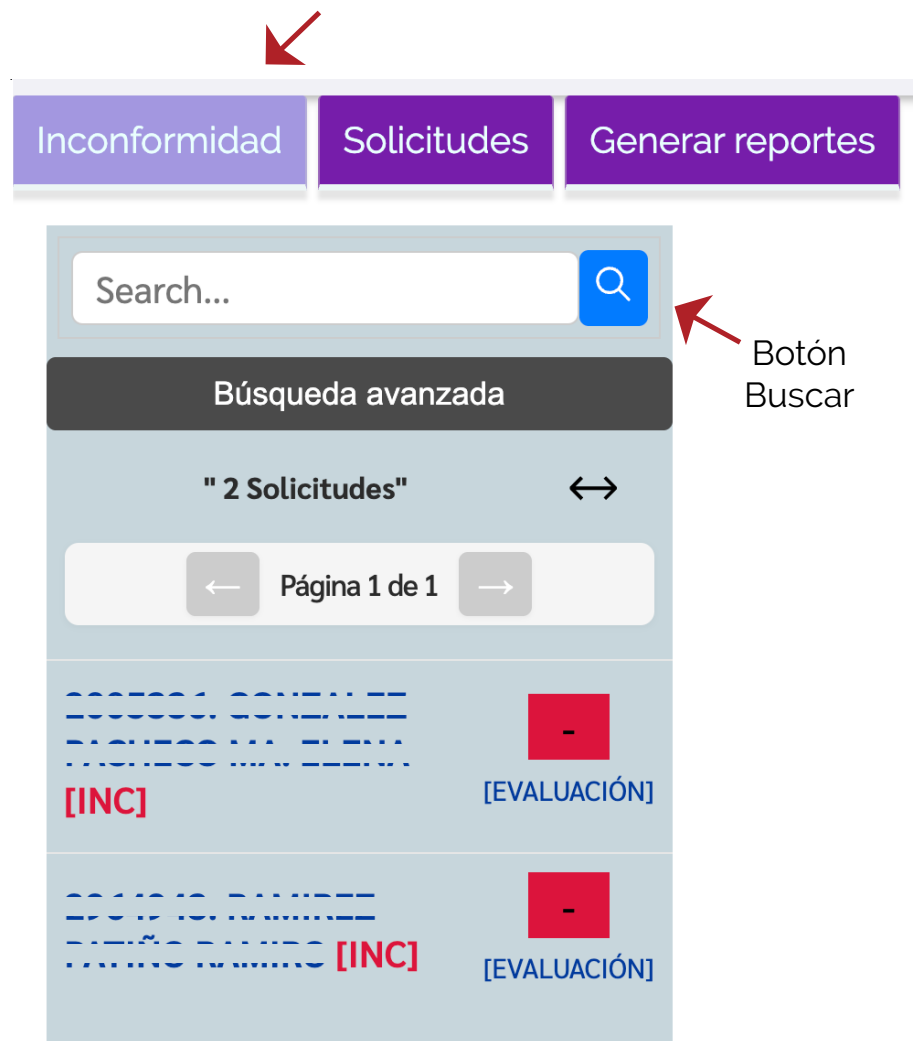
CGAi
COORDINACIÓN GENERAL ACADÉMICA Y DE INNOVACIÓN



100
años
de pensar y trabajar

1. Accede al Sistema PROESDE
<https://sistemaproesde.udg.mx/login>
con tu código y NIP de SIAU.
2. Selecciona el rol **Secretaría Administrativa / Secretaría Escuelas Preparatorias** y, a continuación, haz clic en **Guardar**.

- Una vez dentro del sistema, seleccione en el menú superior la opción *Inconformidad*.



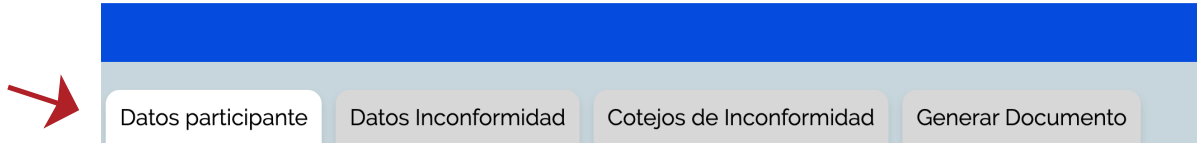
Ingrese el código del docente en el campo de búsqueda o haga clic en el botón buscar.

Si el docente ha generado una inconformidad, aparecerá su nombre junto a la etiqueta **[INC]** en color rojo.

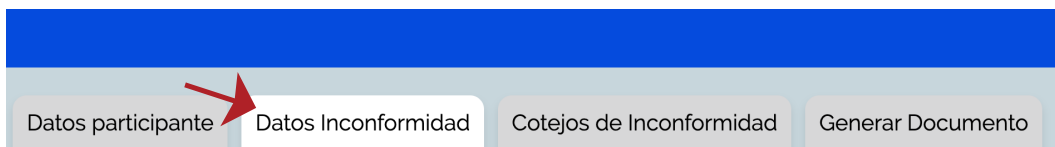
Haga **click** en el nombre del docente para visualizar los detalles de la inconformidad.

Si no se encuentra información, el sistema mostrará el mensaje:
No hay participantes registrados que coincidan con los criterios de búsqueda.


- La pestaña **Datos participante** muestra
 - Datos personales
 - Datos del nombramiento o contrato actual
 - Datos de participación



- En **Datos Inconformidad** podrá ver
 - Datos de inconformidad
 - Resultados de evaluación



> **Datos De Inconformidad**

Solicitud recibida en:	10-02-2026
Fecha inconformidad:	19-05-2026
Razones de la inconformidad:	EN EL RUBRO D D.1 SOLO SE CONTABILIZÓN UNA CONSTANCIA D.8.1. NO SE CONTABILIZÓ NUNGUÑO DE LAS 4 CONSTANCIAS
Evidencia:	
Escrito de inconformidad:	

Resultados Nivel: VI		
Criterio	Subtotal	Total
I. Calidad en el desempeño de la docencia		554
A) Docencia	205	
B) GENERACIÓN Y/O APLICACIÓN DEL CONOCIMIENTO	84	
C) TUTORÍAS	165	

■ Acceda a la pestaña **Cotejos de Inconformidad**.

- Haga clic en la opción **Inconformidad** para *Validar evidencia*.
- Ingrese un comentario, si es necesario.
- Presione el botón **Enviar cotejo**.

El sistema mostrará el mensaje:
"Cotejo enviado exitosamente"

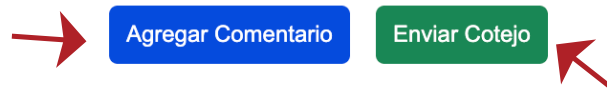


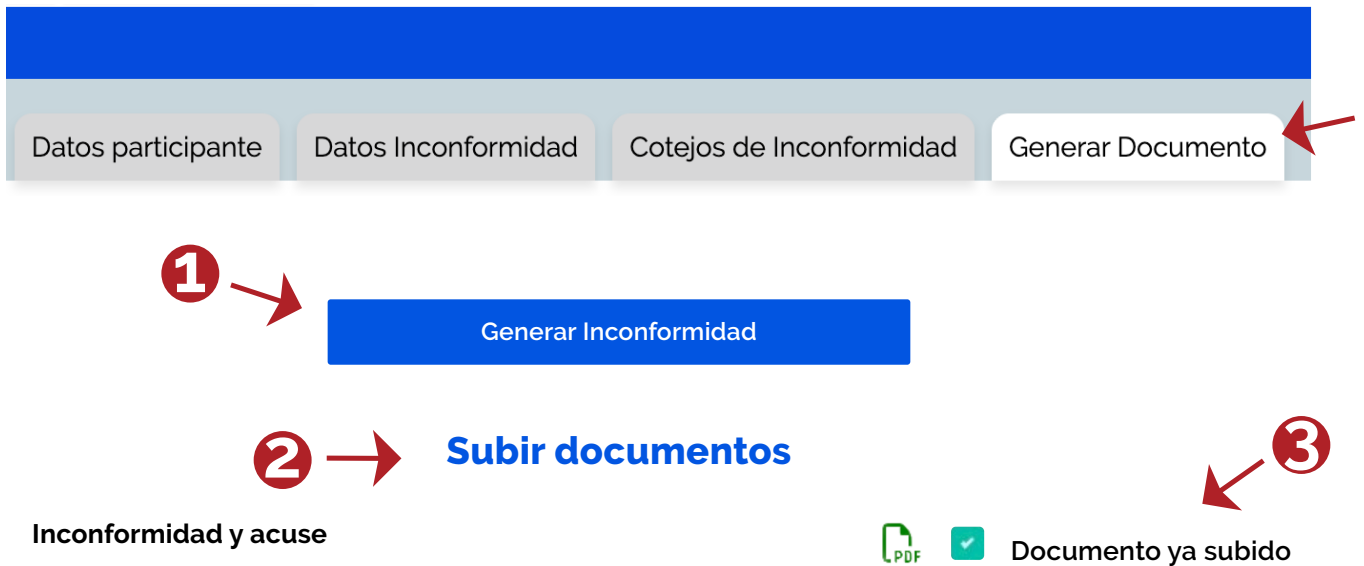
> **Cotejos de Inconformidad**

Criterio	Ver Evidencia	Inconformidad
Documentos justificativos de los agravios		<input type="checkbox"/> 

> **Comentarios**

Agregar comentario



■ Pestaña Generar Documento.

- 1** Genera el archivo PDF correspondiente a la inconformidad. Al generarse el archivo, aparecerá el mensaje: *"Se ha descargado el documento de solicitud"*
- 2** Una vez generado el documento de inconformidad y firmado por el **docente** se procede a subir el archivo escaneado. Una vez cargado el archivo se mostrará la leyenda: *"Documento cargado exitosamente"*
- 3** Proceso terminado

Programa de Estímulos al **Desempeño Docente**



**UNIVERSIDAD DE
GUADALAJARA**
Red Universitaria e Institución Benemérita de Jalisco

CGAi
COORDINACIÓN GENERAL ACADÉMICA Y DE INNOVACIÓN



100
años
de pensar y trabajar